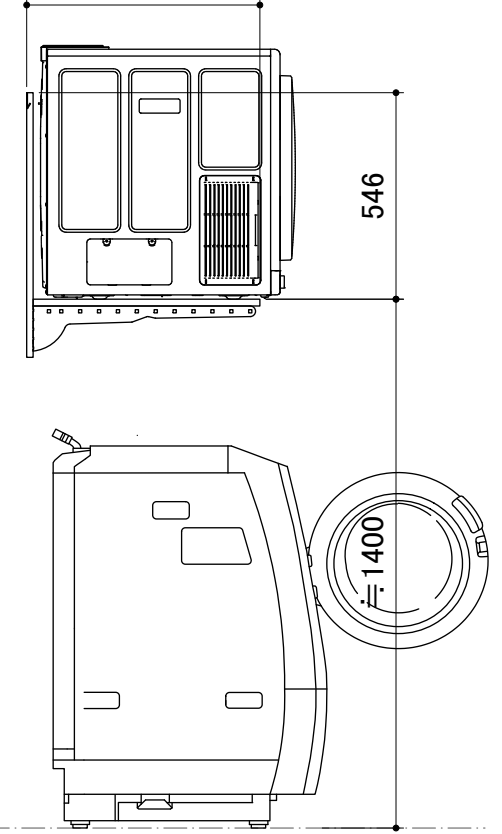
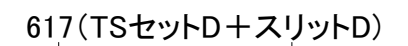
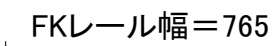
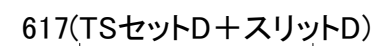
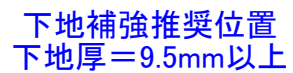




## (単位:mm)

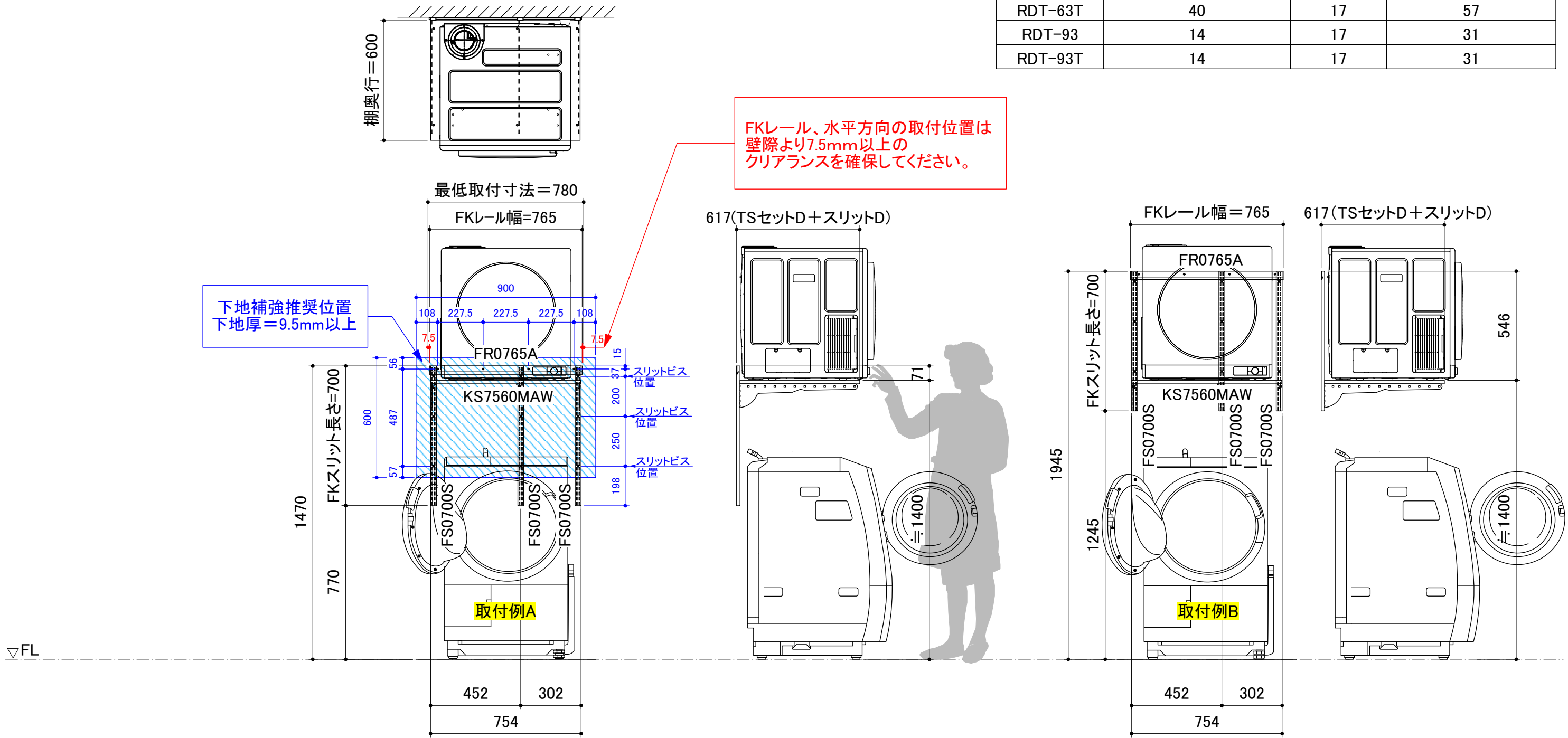
FKレール、水平方向の取付位置は壁際より7.5mm以上のクリアランスを確保してください。



乾太くん背面～壁までの寸法

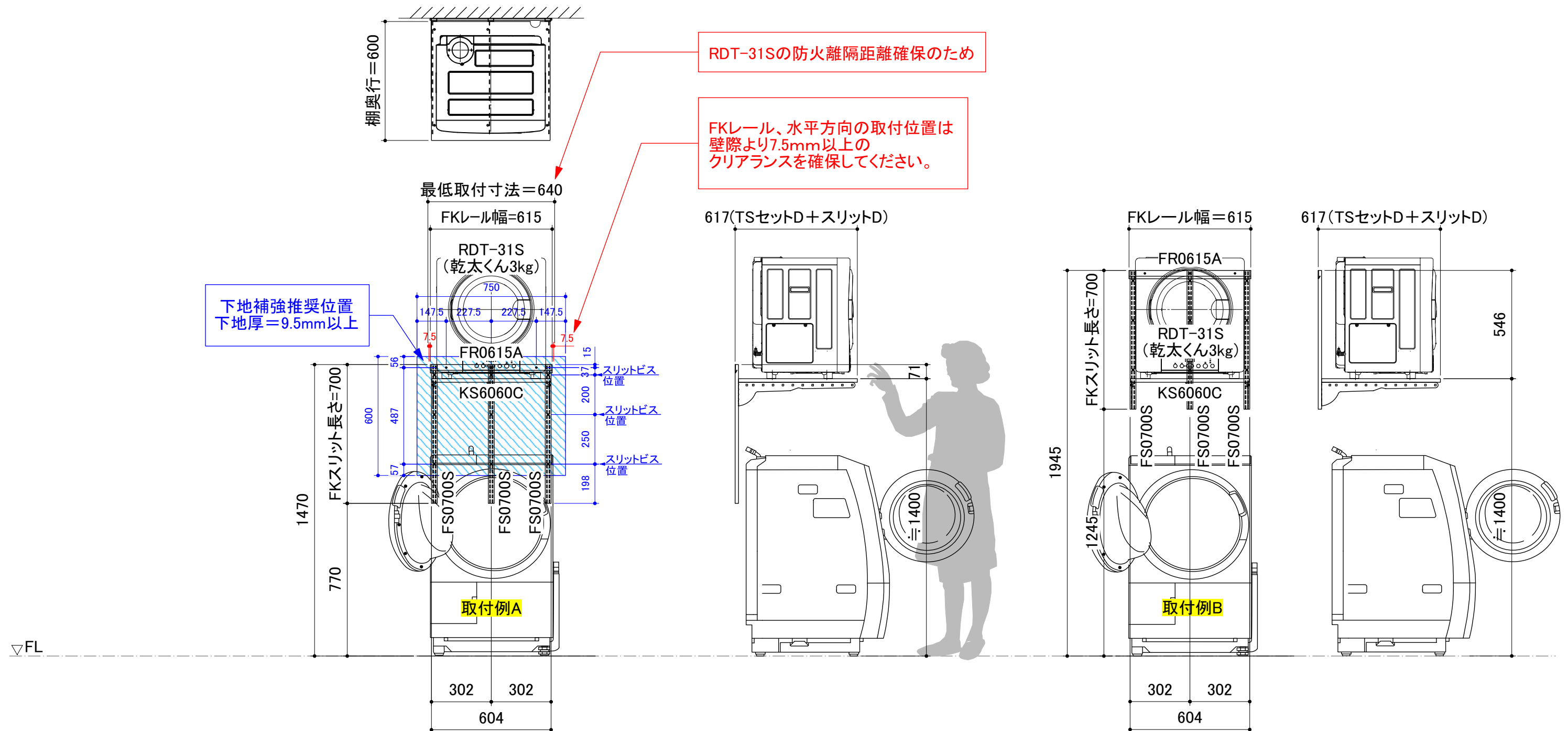
(単位:mm)

品番	乾太くん背面～棚後まで	スリット厚み	乾太くん背面～壁まで
RDT-80	20	17	37
RDT-54S	46.5	17	63.5
RDT-31S	71	17	88
RDT-52SA	50	17	67
RDTC-80A	20	17	37
RDTC-54S	46	17	63
RDTC-60CT	46	17	63
RDTC-90CT	20	17	37
RDT-63	40	17	57
RDT-63T	40	17	57
RDT-93	14	17	31
RDT-93T	14	17	31



## (单位:mm)

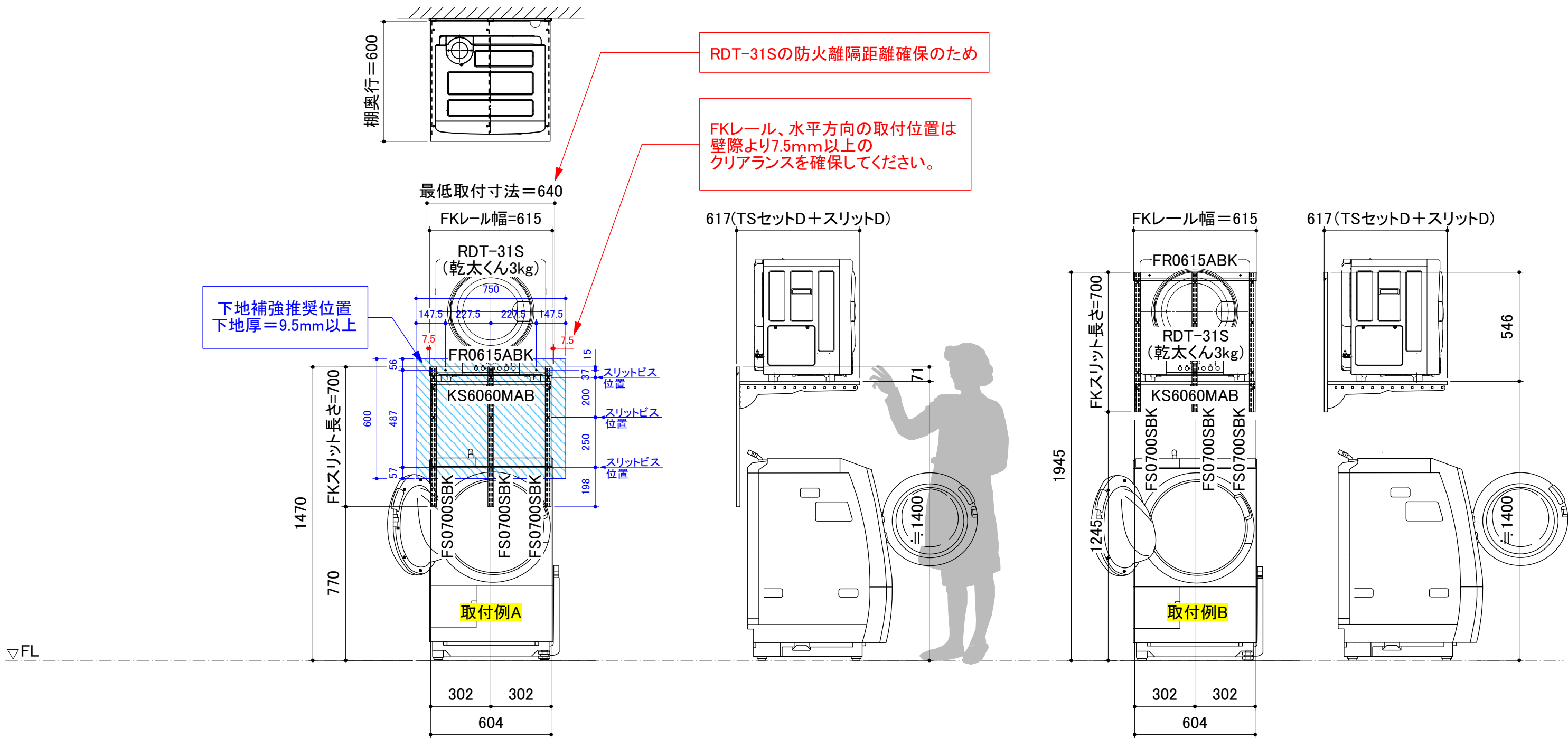
品番	乾太くん背面～棚後まで	スリット厚み	乾太くん背面～壁まで
RDT-31S	71	17	88



乾太くん背面～壁までの寸法

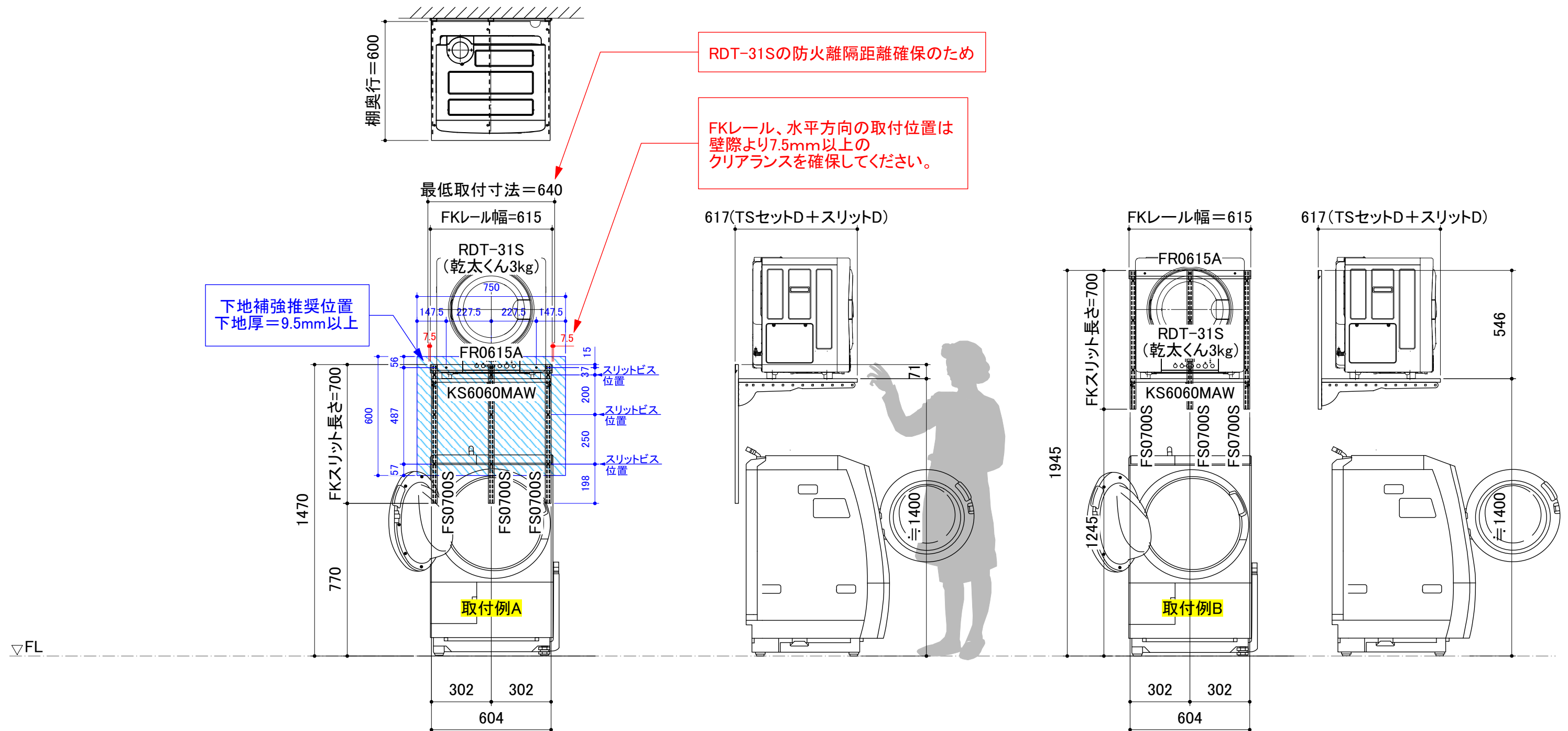
(単位:mm)

品番	乾太くん背面～棚後まで	スリット厚み	乾太くん背面～壁まで
RDT-31S	71	17	88



## (单位:mm)

品番	乾太くん背面～棚後まで	スリット厚み	乾太くん背面～壁まで
RDT-31S	71	17	88



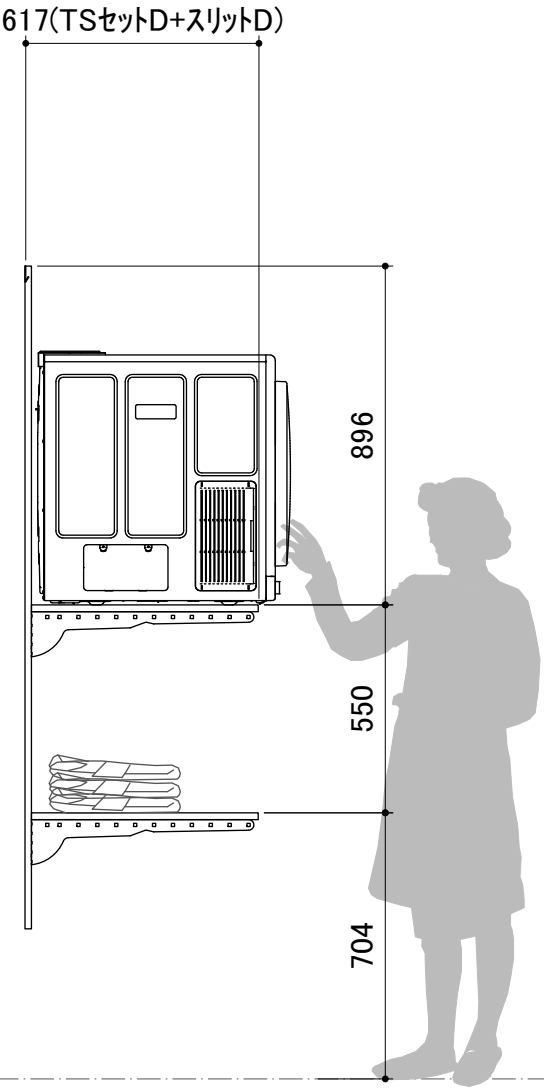
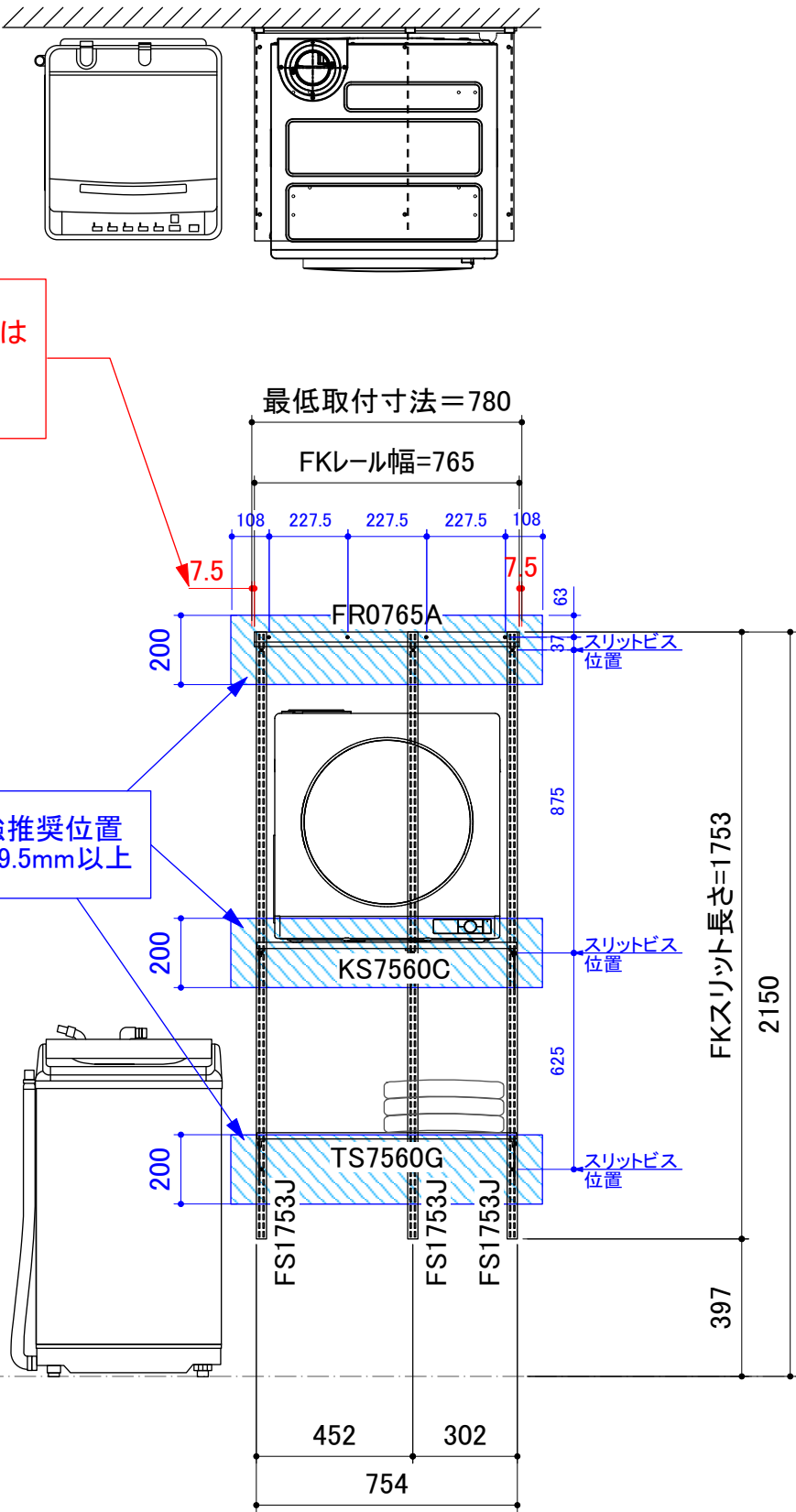


乾太くん背面～壁までの寸法 (単位:mm)

品番	乾太くん背面～棚後まで	スリット厚み	乾太くん背面～壁まで
RDT-80	20	17	37
RDT-54S	46.5	17	63.5
RDT-31S	71	17	88
RDT-52SA	50	17	67
RDTC-80A	20	17	37
RDTC-54S	46	17	63
RDTC-60CT	46	17	63
RDTC-90CT	20	17	37
RDT-63	40	17	57
RDT-63T	40	17	57
RDT-93	14	17	31
RDT-93T	14	17	31

FKレール、水平方向の取付位置は壁際より7.5mm以上のクリアランスを確保してください。

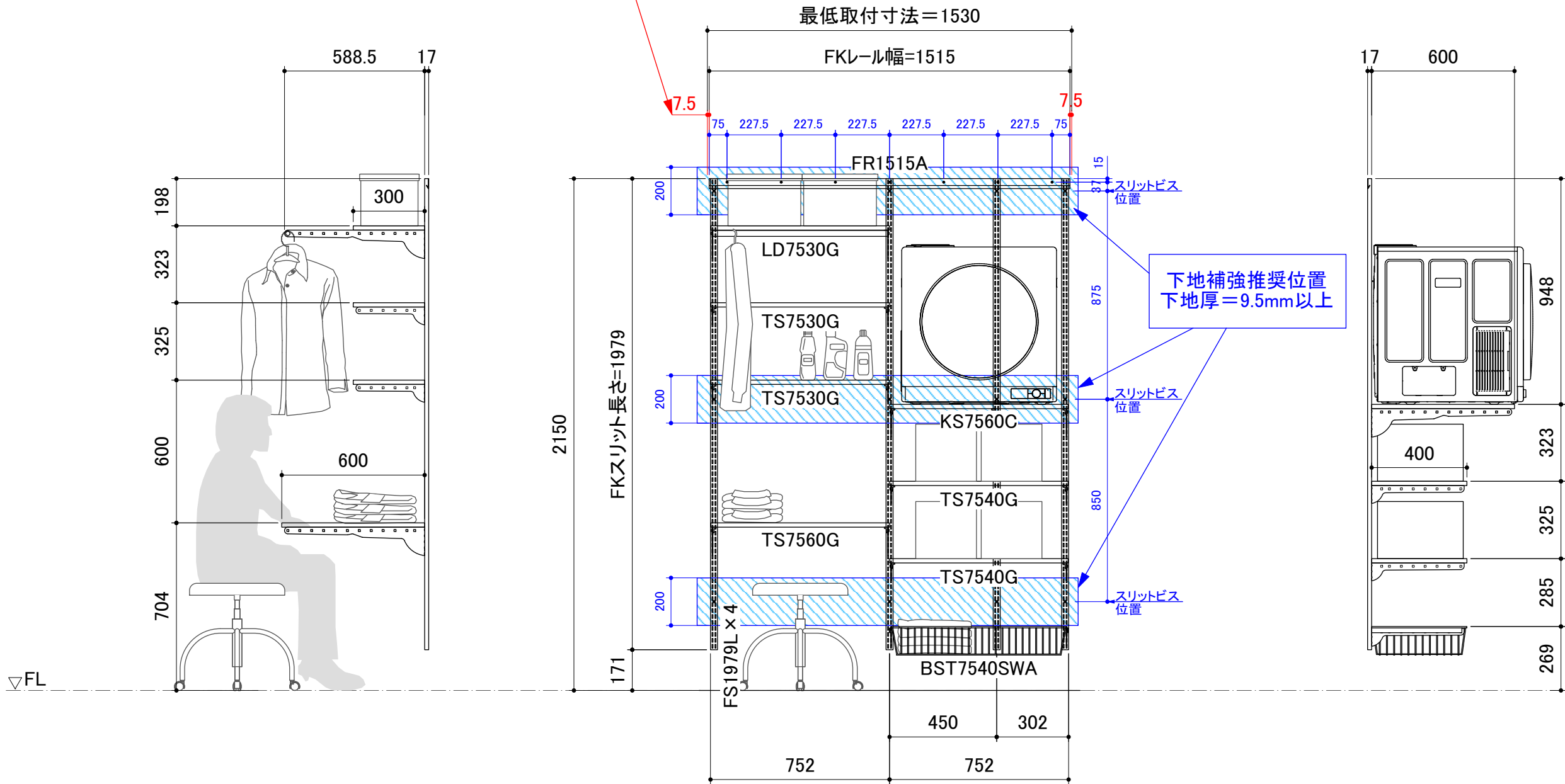
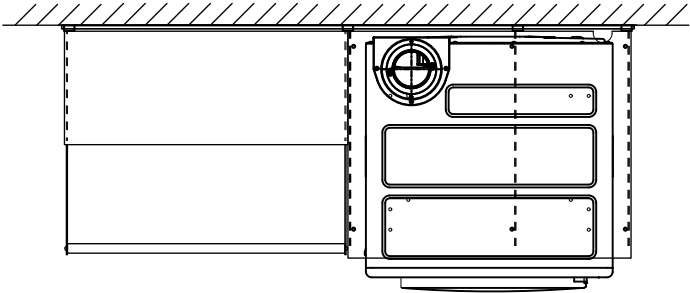
下地補強推奨位置  
下地厚=9.5mm以上



乾太くん背面～壁までの寸法 (単位:mm)

品番	乾太くん背面～棚後まで	スリット厚み	乾太くん背面～壁まで
RDT-80	20	17	37
RDT-54S	46.5	17	63.5
RDT-31S	71	17	88
RDT-52SA	50	17	67
RDTC-80A	20	17	37
RDTC-54S	46	17	63
RDTC-60CT	46	17	63
RDTC-90CT	20	17	37
RDT-63	40	17	57
RDT-63T	40	17	57
RDT-93	14	17	31
RDT-93T	14	17	31

FKレール、水平方向の取付位置は  
壁際より7.5mm以上の  
クリアランスを確保してください。



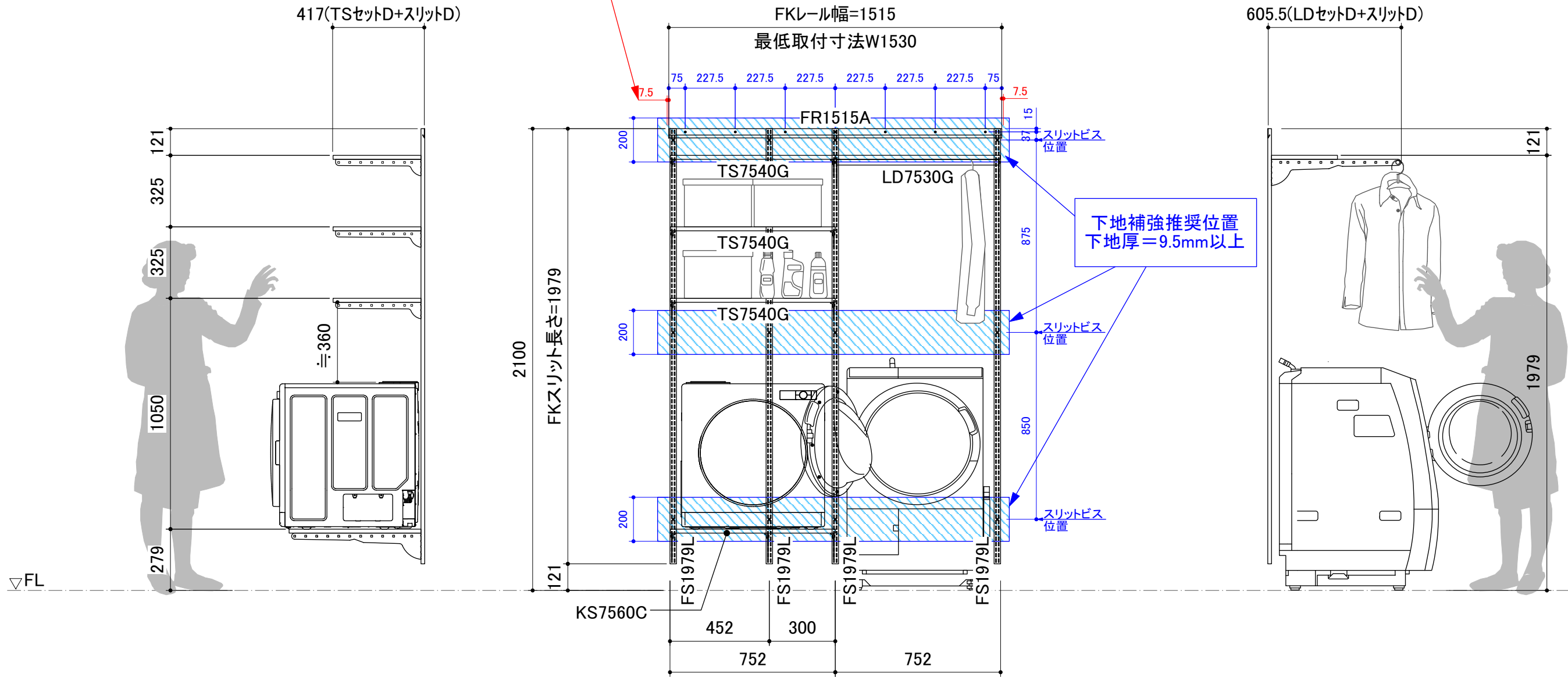


乾太くん背面～壁までの寸法

(単位:mm)

品番	乾太くん背面～棚後まで	スリット厚み	乾太くん背面～壁まで
RDT-80	20	17	37
RDT-54S	46.5	17	63.5
RDT-31S	71	17	88
RDT-52SA	50	17	67
RDTC-80A	20	17	37
RDTC-54S	46	17	63
RDTC-60CT	46	17	63
RDTC-90CT	20	17	37
RDT-63	40	17	57
RDT-63T	40	17	57
RDT-93	14	17	31
RDT-93T	14	17	31

FKレール、水平方向の取付位置は  
壁際より7.5mm以上の  
クリアランスを確保してください。

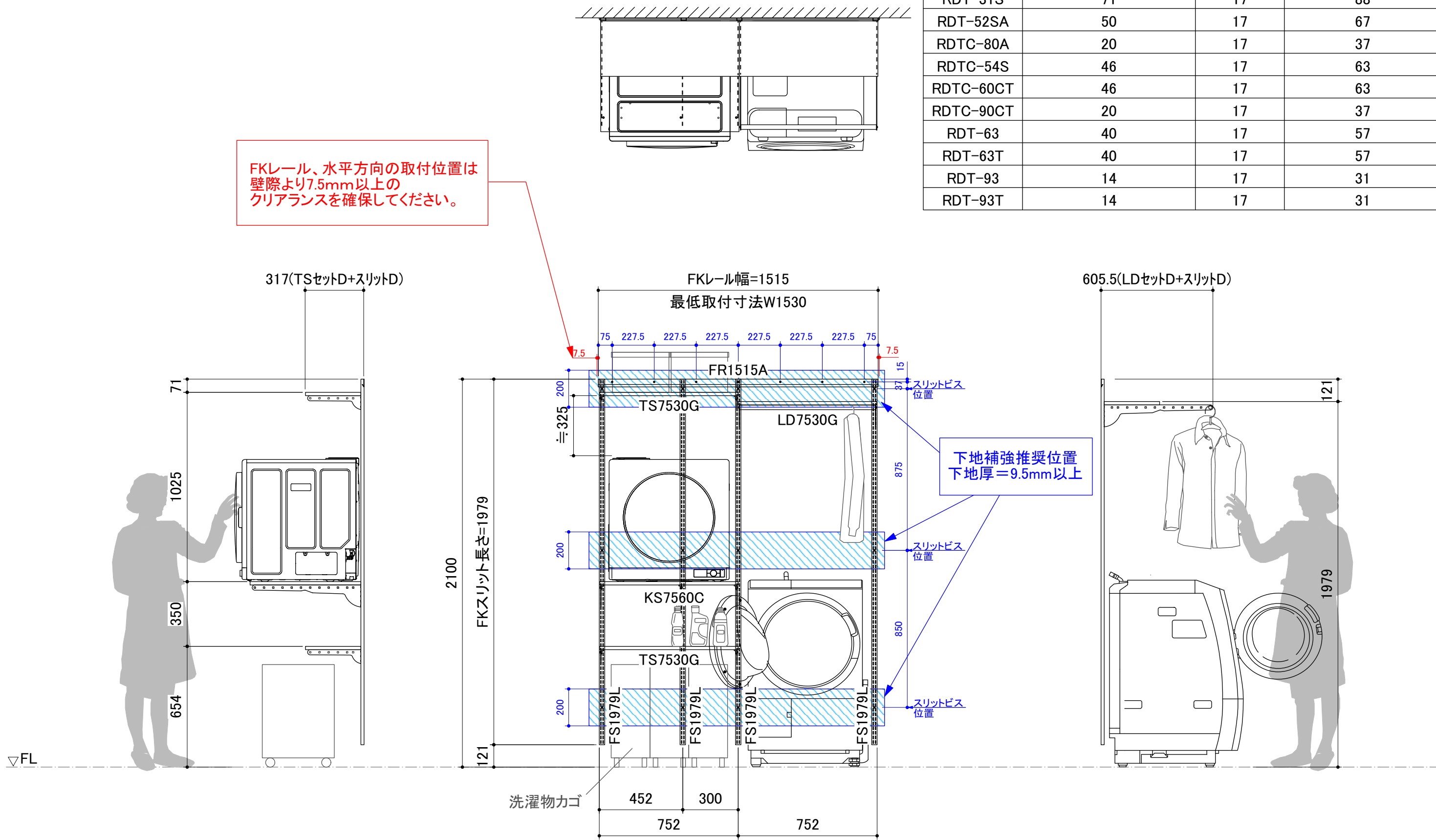


乾太くん背面～壁までの寸法

(単位:mm)

品番	乾太くん背面～棚後まで	スリット厚み	乾太くん背面～壁まで
RDT-80	20	17	37
RDT-54S	46.5	17	63.5
RDT-31S	71	17	88
RDT-52SA	50	17	67
RDTC-80A	20	17	37
RDTC-54S	46	17	63
RDTC-60CT	46	17	63
RDTC-90CT	20	17	37
RDT-63	40	17	57
RDT-63T	40	17	57
RDT-93	14	17	31
RDT-93T	14	17	31

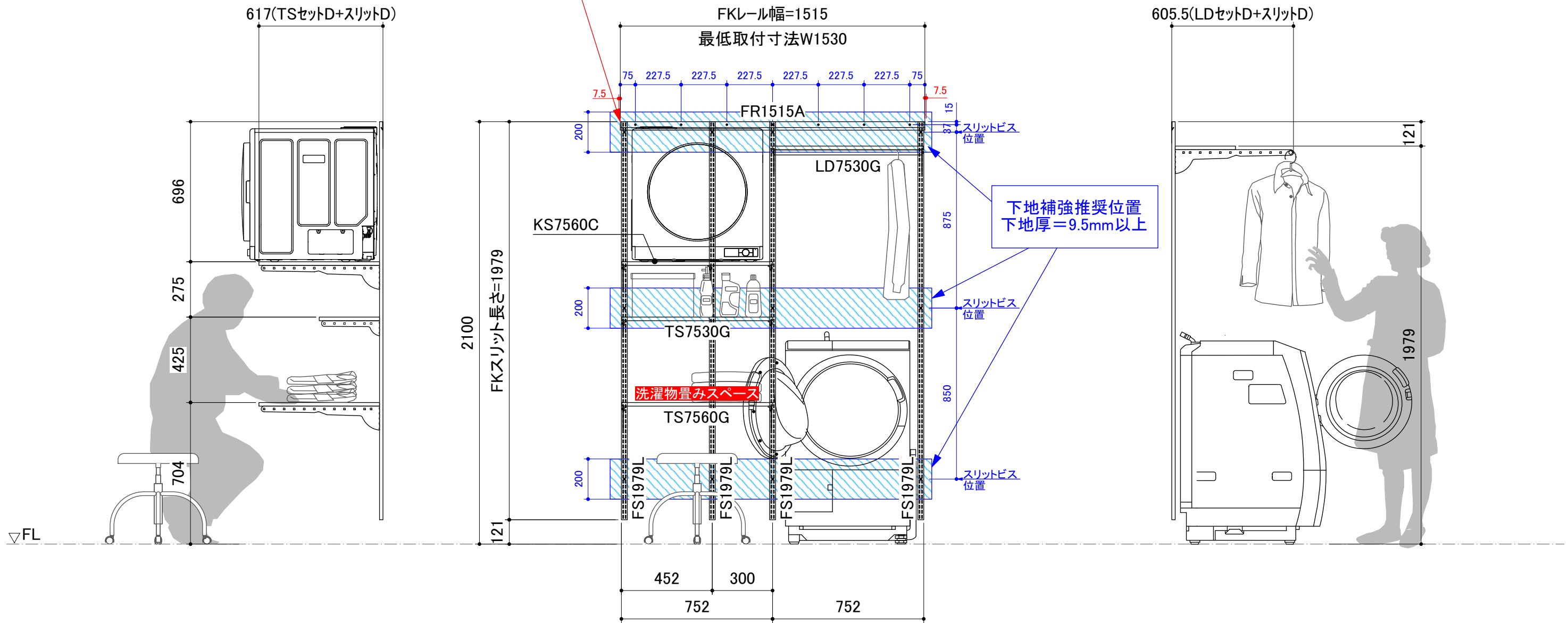
FKレール、水平方向の取付位置は壁際より7.5mm以上のクリアランスを確保してください。



乾太くん背面～壁までの寸法 (単位:mm)

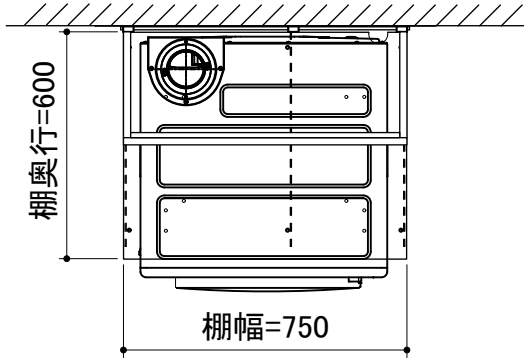
品番	乾太くん背面～棚後まで	スリット厚み	乾太くん背面～壁まで
RDT-80	20	17	37
RDT-54S	46.5	17	63.5
RDT-31S	71	17	88
RDT-52SA	50	17	67
RDTC-80A	20	17	37
RDTC-54S	46	17	63
RDTC-60CT	46	17	63
RDTC-90CT	20	17	37
RDT-63	40	17	57
RDT-63T	40	17	57
RDT-93	14	17	31
RDT-93T	14	17	31

FKレール、水平方向の取付位置は  
壁際より7.5mm以上の  
クリアランスを確保してください。



※FS1202Mはビス穴が2カ所から3カ所へ順次切り替えとなります。  
下地位置が異なりますのでご注意ください。

排湿筒隠し詳細	品番	仕様
	KMSA	表面材 低圧メラミン(ホワイト)+木ロテープ貼り

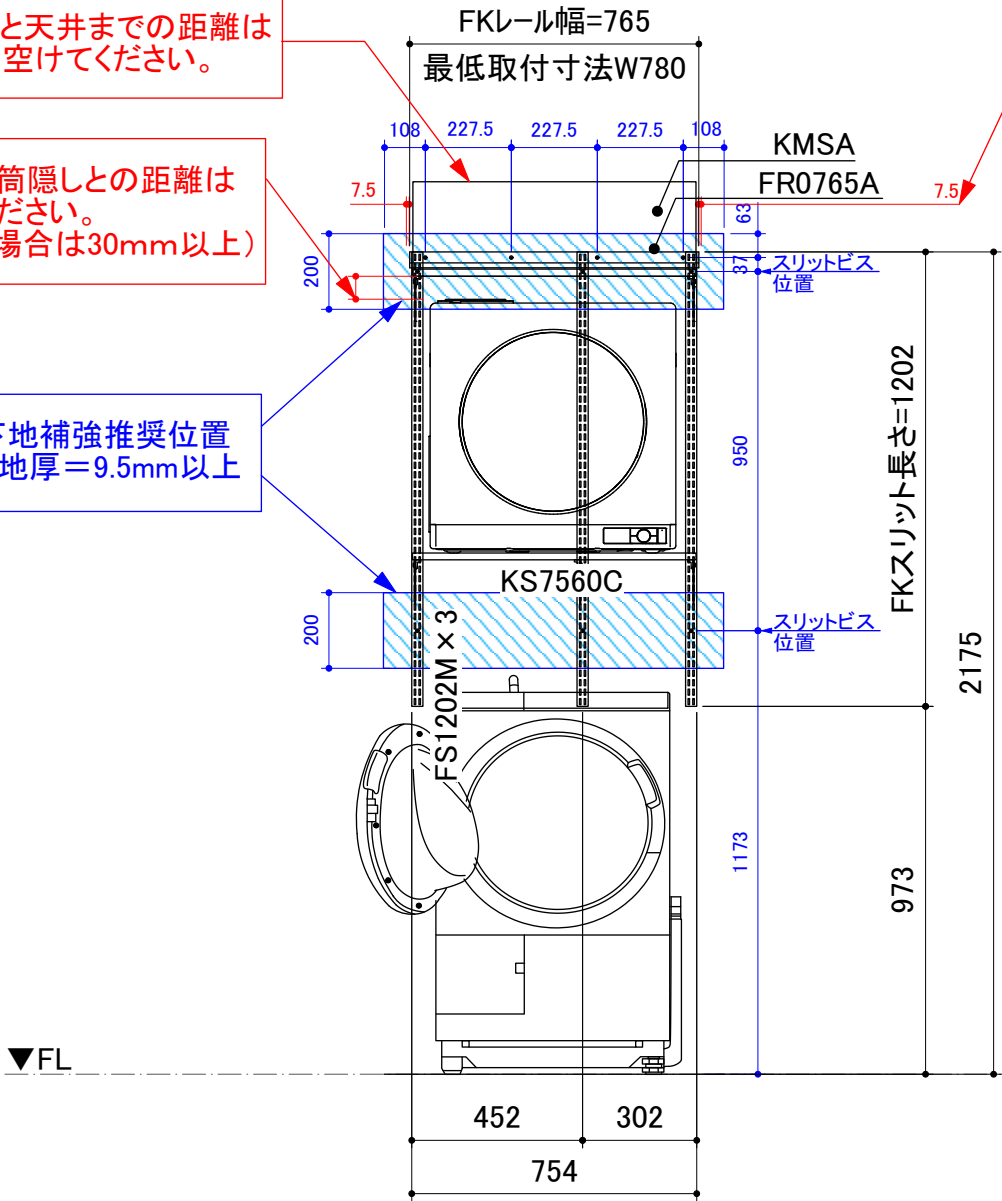


FKレール、水平方向の取付位置は  
壁際より7.5mm以上の  
クリアランスを確保してください。

排湿筒隠しと天井までの距離は  
60mm以上空けてください。

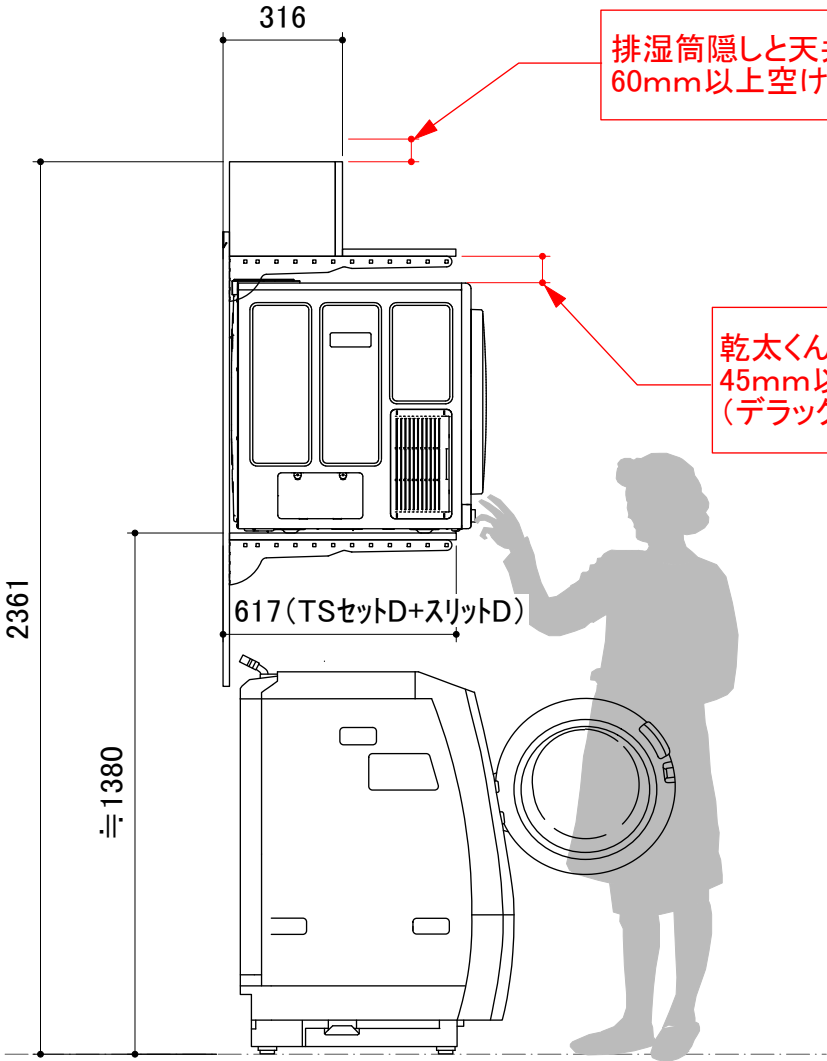
乾太くん天面と排湿筒隠しとの距離は  
45mm以上空けてください。  
(デラックスタイプの場合は30mm以上)

下地補強推奨位置  
下地厚=9.5mm以上



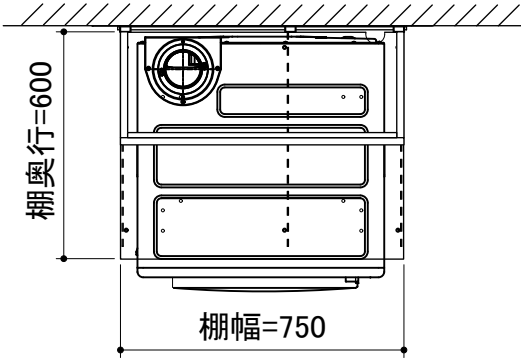
排湿筒隠しと天井までの距離は  
60mm以上空けてください。

乾太くん天面と排湿筒隠しとの距離は  
45mm以上空けてください。  
(デラックスタイプの場合は30mm以上)



※FS1202Mはビス穴が2カ所から3カ所へ順次切り替えとなります。  
下地位置が異なりますのでご注意ください。

排湿筒隠し詳細	品番	仕様
	KMSA	表面材 低圧メラミン(ホワイト)+木口テープ貼り

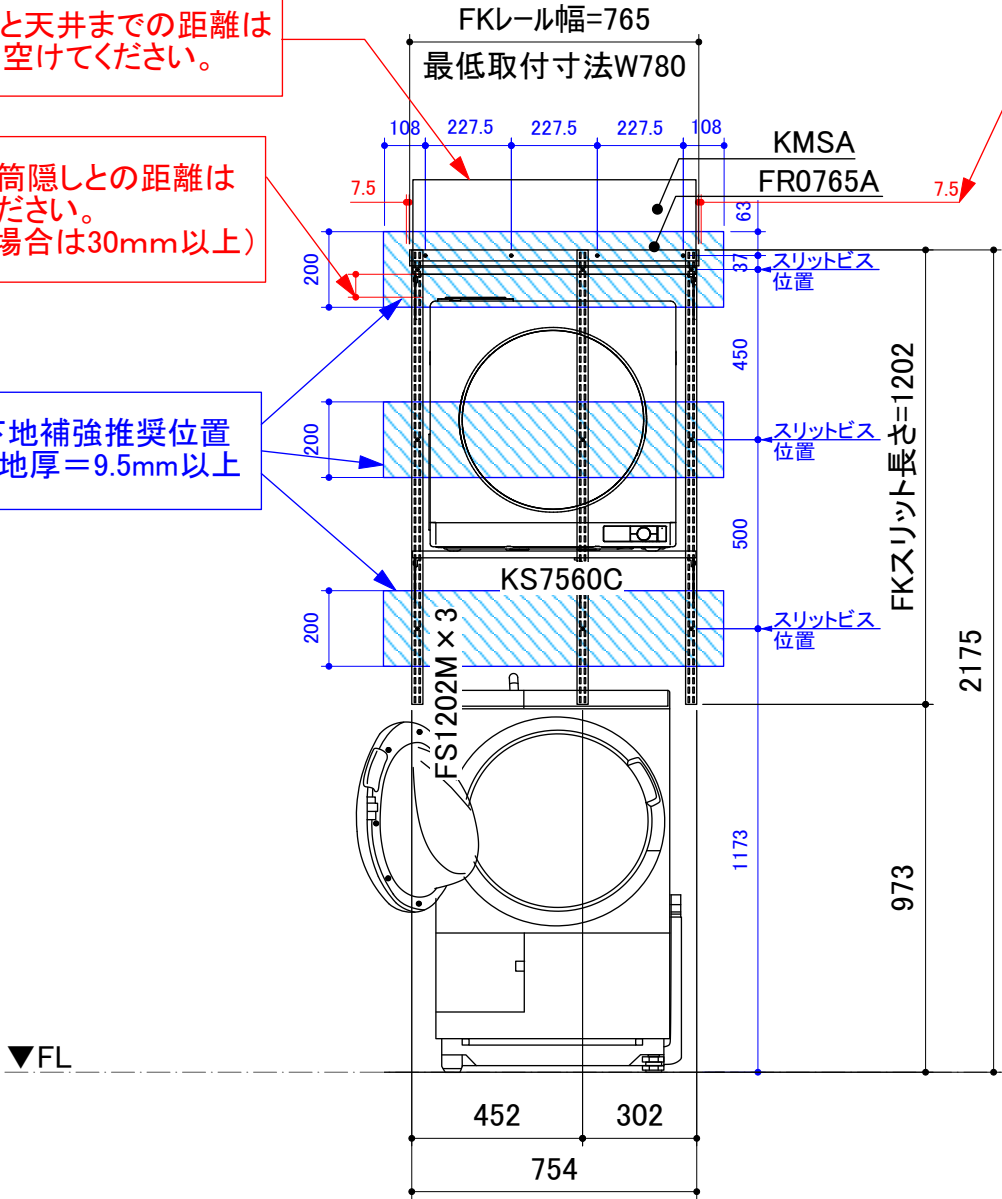


FKレール、水平方向の取付位置は壁際より7.5mm以上のクリアランスを確保してください。

排湿筒隠しと天井までの距離は60mm以上空けてください。

乾太くん天面と排湿筒隠しとの距離は45mm以上空けてください。  
(デラックスタイプの場合は30mm以上)

下地補強推奨位置  
下地厚=9.5mm以上



排湿筒隠しと天井までの距離は60mm以上空けてください。

乾太くん天面と排湿筒隠しとの距離は45mm以上空けてください。  
(デラックスタイプの場合は30mm以上)

